

GUIDE D'UTILISATION DE L'APPLICATION ECECA

| | | |
|-------|---|----|
| 1. | INTRODUCTION..... | 2 |
| 2. | LES ETABLISSEMENTS D'ENSEIGNEMENT SCOLAIRE..... | 3 |
| 2.1 | DIRECTEURS D'ECOLE : ACCÈS À L'APPLICATION..... | 3 |
| 2.1.1 | La saisie des résultats..... | 3 |
| 2.1.2 | La répartition des sièges..... | 5 |
| 2.1.3 | Édition des procès verbaux..... | 9 |
| 2.1.4 | Les différentes étapes du procès verbal..... | 10 |
| 2.1.5 | Consultation des résultats des élections..... | 12 |
| 2.1.6 | Statistiques générales..... | 12 |
| 2.1.7 | Edition..... | 13 |

1. INTRODUCTION

L'application nationale qui permet la collecte des résultats des élections des représentants des parents d'élèves dans le premier degré ainsi que des résultats des représentants des parents d'élèves et des représentants des personnels s'agissant du second degré a été renommée et s'appelle désormais ECECA pour Élections aux Conseils d'École et aux Conseils d'Administration.

- GUIDE PRATIQUE

Ce guide pratique a pour objectif de vous guider dans l'utilisation de l'application "ECECA" et de répondre aux éventuelles questions que vous pourriez vous poser au cours de son usage.

- CONNEXION À L'APPLICATION

Les utilisateurs se connectent à l'application ECECA par le portail ARENA.

2. LES ETABLISSEMENTS D'ENSEIGNEMENT SCOLAIRE

2.1 DIRECTEURS D'ECOLE : accès à l'application

Vous accédez à l'application à partir du portail ARENA. L'application ne sera visible qu'aux personnes habilitées ou par les personnes d'une école recevant l'habilitation de l'inspecteur de l'éducation nationale en charge de la circonscription. ECECA est visible dans la rubrique enquêtes et pilotage, résultats des élections.

The screenshot shows the ARENA application interface. On the left, there is a vertical sidebar with the logo of the Ministry of National Education (ministère éducation nationale) and a link labeled 'Enquêtes et Pilotage'. The main content area has a header 'ARENA - Accédez à vos applications' and a welcome message: 'Bienvenue DIRECTEUR D'ÉCOLE AVEC ACCÈS AUX ÉLECTIONS PARENTS D'ÉLÈVE'. There are two buttons in the top right: 'gérer mes favoris' and 'déconnexion', with a note 'Première connexion à l'application'. Below the header, there is a section titled 'Résultats des élections CE - CA' with a sub-link 'Résultats des élections de parents d'élève'. A copyright notice '© MEN 2010 - Contratv. 1.0.1 - 23/04/2014' is visible. At the bottom, there is a search bar with the text 'Rechercher : aie' and navigation controls: 'Précédent', 'Suivant', 'Tout surligner', and 'Respecter la casse'.

2.1.1 La saisie des résultats

Vous accédez à un écran qui donne l'état d'avancement de votre saisie pour les élections des représentants des parents d'élèves.

Écran précisant que la saisie n'a pas encore été effectuée

The screenshot shows the ECECA (Élections Conseil d'École et Conseil d'Administration) interface. On the left is a navigation menu with 'Éducol', 'Contact', 'Parents d'élèves', and 'Déconnexion'. The main content area displays the breadcrumb 'Tableau de bord > Établissements' and the title 'Tableau de bord Établissements'. Below this, it shows the establishment '6200033S - E.M.PU'. A table lists the election details:

| Election | Avancement de la saisie | Actions |
|-------------------|---|---------|
| Parents 2014-2015 | La saisie n'a pas encore été effectuée. | |

At the bottom, it says 'Ministère de l'éducation nationale'.

Écran de saisie vierge

The screenshot shows the 'Édition des résultats pour l'établissement PAUL ELUARD (0180638X)' page. It includes a 'Description d'établissement' section with the following details:

| | |
|----------------------|---|
| UAI | 0180638X |
| Libellé | PAUL ELUARD |
| Type d'établissement | ÉCOLES |
| Commune | AIX-LES-BAINS (Alpes-Maritimes, 06031) |
| Propriétaire | N/A |
| Contact | peb-herbergement@normal.ac-orleans-tours.fr |

Below this is a 'Participation' section with a table for data entry:


| | | Un astérisque * marque un champ obligatoire |
|--------------------------------|----------------------|---|
| * Nombre d'inscrits | <input type="text"/> | |
| * Nombre de votants | <input type="text"/> | |
| * Nombre de suffrages exprimés | <input type="text"/> | |
| * Nombre de sièges à pourvoir | <input type="text"/> | |
| * Nombre de sièges pourvus | <input type="text"/> | |

At the bottom, there is a 'Répartition détaillée des sièges' table:

| Liste | Nombre de suffrages | Sièges attribués plus forte moyenne | Sièges attribués trape au sort / plus âgé | Total des sièges |
|--|----------------------|-------------------------------------|---|----------------------|
| F.C.P.E. | <input type="text"/> | <input type="text"/> | <input type="text"/> | <input type="text"/> |
| P.E.E.P. | <input type="text"/> | <input type="text"/> | <input type="text"/> | <input type="text"/> |
| U.N.A.A.P.E. | <input type="text"/> | <input type="text"/> | <input type="text"/> | <input type="text"/> |
| ASSOC. LOCALES NON AFFILIÉES | <input type="text"/> | <input type="text"/> | <input type="text"/> | <input type="text"/> |
| LISTES PARENTS NON CONSTITUÉES EN ASSOC. | <input type="text"/> | <input type="text"/> | <input type="text"/> | <input type="text"/> |
| LISTES D'UNION | <input type="text"/> | <input type="text"/> | <input type="text"/> | <input type="text"/> |
| TOTAL TOUTES LISTES | 0 | <input type="text"/> | <input type="text"/> | 0 |

Below the table, it says 'Nombre de sièges à répartir' with a value of 0. There is also a note: 'Les détails des listes ne seront visibles dans le PV qu'une fois les résultats enregistrés.' and a button 'Enregistrer les données'.

Saisie des résultats au conseil d'école : élections des représentants des parents d'élèves

En période de saisie et tant que vous n'avez pas transmis les résultats, le pictogramme  vous permet d'accéder directement au formulaire en mode saisie.

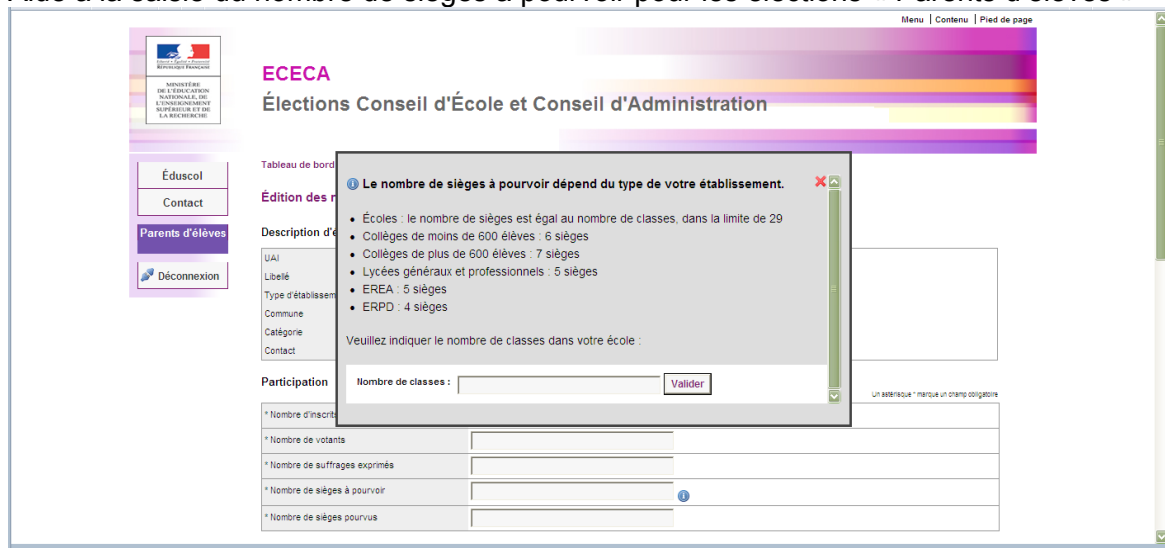
Les champs à renseigner :

- ✓ le nombre d'inscrits
- ✓ le nombre de votants
- ✓ le nombre de bulletins blancs ou nul
- ✓ le nombre de sièges à pourvoir
- ✓ le nombre de suffrages obtenus par liste

2.1.2 La répartition des sièges

Une aide à la saisie est proposée dans une boîte de dialogue afin que vous puissiez déterminer le nombre de sièges à pourvoir en fonction de votre nombre de classes.

Aide à la saisie du nombre de sièges à pourvoir pour les élections « Parents d'élèves »



The screenshot displays the CECA application interface. A dialog box is open, titled "Le nombre de sièges à pourvoir dépend du type de votre établissement." It lists the following rules:

- Écoles : le nombre de sièges est égal au nombre de classes, dans la limite de 29
- Collèges de moins de 600 élèves : 6 sièges
- Collèges de plus de 600 élèves : 7 sièges
- Lycées généraux et professionnels : 5 sièges
- EREA : 5 sièges
- ERPD : 4 sièges

Below the list, it asks: "Veuillez indiquer le nombre de classes dans votre école :". There is an input field for "Nombre de classes" and a "Valider" button. A note at the bottom right of the dialog says "Un astérisque * marque un champ obligatoire".





The background interface shows the CECA logo and the title "Élections Conseil d'École et Conseil d'Administration". On the left, there is a navigation menu with options: "Éduscol", "Contact", "Parents d'élèves", and "Déconnexion". The main content area has a "Participation" section with a table:



| * Nombre d'inscrits | | |
|--------------------------------|--|--|
| * Nombre de votants | | |
| * Nombre de suffrages exprimés | | |
| * Nombre de sièges à pourvoir | | |
| * Nombre de sièges pourvus | | |

Après la répartition des voix pour chaque fédération de parents d'élèves, le calcul des sièges attribués est effectué automatiquement par l'application.


Toutefois, une saisie manuelle reste possible lorsque le siège à pourvoir est attribué au candidat le plus âgé en cas d'égalité des restes et des suffrages ou en cas de tirage au sort.

Exemple de répartition

| Liste | Nombre de suffrages | Sièges attribués plus forte moyenne | Sièges attribués tirage au sort / plus âgé | Total des sièges |
|---|---------------------|-------------------------------------|--|------------------|
| F.C.P.E. | 1894 | 4 | 0 | 4 |
| P.E.E.P. | 0 | 0 | 0 | 0 |
| U.N.A.A.P.E. | 381 | 1 | 0 | 1 |
| ASSOC LOCALES NON AFFILIEES  | 0 | 0 | 0 | 0 |
| LISTES PARENTS NON CONSTITUEES EN ASSOC  | 766 | 2 | 0 | 2 |
|  Parents pour l'école | 766 | 2 | 0 | 2 |
| LISTES D'UNION  | 0 | 0 | 0 | 0 |
| TOTAL TOUTES LISTES | 3041 | | | 7 |

- Le lien  permet de rajouter une liste au niveau local.
- Le lien  permet de supprimer une liste au niveau local.

Écran « saisie effectuée »



MINISTÈRE DE L'ÉDUCATION NATIONALE, SUPPLÉMENTAIRE ET DE LA RECHERCHE

Éduscol

Contact

Parents d'élèves

Déconnexion

Menu | Contenu | Pied de page

ECECA

Élections Conseil d'École et Conseil d'Administration

Tableau de bord > Élections Parents > Résultats d'un établissement

Parents d'élèves - Résultats de l'établissement PAUL ELUARD (0180639X)

Les résultats n'ont pas encore été transmis.

Résultats de l'établissement PAUL ELUARD (0180639X)

Rappel

| | |
|-----------------------|---------------------------------|
| Campagne | 2014 - 2015 |
| Type d'établissement | Écoles primaires |
| Catégorie | N/A |
| Commune (Département) | ANTIBES CEDEX (Alpes-Maritimes) |

Participation

| | Résultats bruts |
|--------------------------------|-----------------|
| Nombre d'inscrits | 19 |
| Nombre de votants | 16 |
| Nombre de suffrages exprimés | 14 |
| Nombre de votes blancs ou nuls | 2 |
| Taux de participation | 84.21% |

Résultats


| | |
|-----------------------------|------|
| Nombre de sièges à pourvoir | 6 |
| Nombre de sièges pourvus | 6 |
| Quotient | 2.33 |

Répartition détaillée des sièges

| Liste | Nombre de suffrages | Sièges attribués - Plus forte moyenne - | Tirage au sort / Plus âgé | Total |
|---|---------------------|---|---------------------------|-------|
| F.C.P.E. | 10 | 4 | 0 | 4 |
| P.E.E.P. | 4 | 2 | 0 | 2 |
| U.N.A.A.P.E. | 0 | 0 | 0 | 0 |
| ASSOC LOCALES NON AFFILIEES | 0 | 0 | 0 | 0 |
| LISTES PARENTS NON CONSTITUEES EN ASSOC | 0 | 0 | 0 | 0 |
| LISTES D'UNION | 0 | 0 | 0 | 0 |
| TOTAL TOUTES LISTES | 14 | 6 | 0 | 6 |

[Modifier les résultats](#) | [Transmettre pour validation](#)

Tableau de bord indiquant que la saisie a été effectuée mais pas encore transmise



MINISTÈRE DE L'ÉDUCATION NATIONALE, SUPPLÉMENTAIRE ET DE LA RECHERCHE

Éduscol

Contact

Parents d'élèves

Déconnexion

Menu | Contenu | Pied de page



ECECA

Élections Conseil d'École et Conseil d'Administration

Tableau de bord > Établissements

Tableau de bord Établissements

6200033S - E.M.PU


| | | |
|-------------------|---|---|
| Election | Avancement de la saisie | Actions |
| Parents 2014-2015 | La saisie a été effectuée, mais pas encore transmise. |   |

Ministère de l'éducation nationale

- Le pictogramme  vous offre un accès direct à la consultation des résultats.

Saisie en attente de transmission

[Menu](#) | [Contenu](#) | [Pied de page](#)



MINISTÈRE
DE L'ÉDUCATION
NATIONALE, DE
L'ENSEIGNEMENT
SUPÉRIEUR ET DE
LA RECHERCHE

ECECA

Élections Conseil d'École et Conseil d'Administration

Tableau de bord > Élections Parents > Résultats d'un établissement

Parents d'élèves - Résultats de l'établissement PAUL ELUARD (0180639X)

Les résultats n'ont pas encore été transmis.

Résultats de l'établissement PAUL ELUARD (0180639X)

Rappel

| | |
|-----------------------|---------------------------------|
| Campagne | 2014 - 2015 |
| Type d'établissement | Écoles primaires |
| Catégorie | N/A |
| Commune (Département) | ANTIBES CEDEX (Alpes-Maritimes) |

Participation

| | Résultats bruts |
|--------------------------------|-----------------|
| Nombre d'inscrits | 19 |
| Nombre de votants | 16 |
| Nombre de suffrages exprimés | 14 |
| Nombre de votes blancs ou nuls | 2 |
| Taux de participation | 84.21% |

Résultats

| | |
|-----------------------------|------|
| Nombre de sièges à pourvoir | 6 |
| Nombre de sièges pourvus | 6 |
| Quotient | 2.33 |

Répartition détaillée des sièges

| Liste | Nombre de suffrages | Sièges attribués - Plus forte moyenne - | Tirage au sort / Plus âgé | Total |
|---|---------------------|---|---------------------------|-------|
| F.C.P.E. | 10 | 4 | 0 | 4 |
| P.E.E.P. | 4 | 2 | 0 | 2 |
| U.N.A.A.P.E. | 0 | 0 | 0 | 0 |
| ASSOC LOCALES NON AFFILIEES | 0 | 0 | 0 | 0 |
| LISTES PARENTS NON CONSTITUEES EN ASSOC | 0 | 0 | 0 | 0 |
| LISTES D'UNION | 0 | 0 | 0 | 0 |
| TOTAL TOUTES LISTES | 14 | 6 | 0 | 6 |

[Modifier les résultats](#) | [Transmettre pour validation](#)

- A ce stade, la saisie peut encore être modifiée.

NATIONAL DE L'UNIVERSITÉ DE LA RECHERCHE

Élections Conseil d'École et Conseil d'Administration

Tableau de bord > Elections Parents > Résultats d'un établissement

Parents d'élèves - Résultats de l'établissement PAUL ELUARD (0180639X)

En attente de validation.

Résultats de l'établissement PAUL ELUARD (0180639X)

Rappel

| | |
|-----------------------|---------------------------------|
| Campagne | 2014 - 2015 |
| Type d'établissement | Écoles primaires |
| Catégorie | N/A |
| Commune (Département) | ANTIBES CEDEX (Alpes-Maritimes) |

Participation

Résultats bruts

| | |
|--------------------------------|--------|
| Nombre d'inscrits | 19 |
| Nombre de votants | 16 |
| Nombre de suffrages exprimés | 14 |
| Nombre de votes blancs ou nuls | 2 |
| Taux de participation | 84.21% |

Résultats

| | |
|-----------------------------|------|
| Nombre de sièges à pourvoir | 6 |
| Nombre de sièges pourvus | 6 |
| Quotient | 2.33 |

Répartition détaillée des sièges

| Liste | Nombre de suffrages | Sièges attribués - Plus forte moyenne - | Trage au sort / Plus âgé | Total |
|---|---------------------|---|--------------------------|-------|
| F.C.P.E | 12 | 4 | 0 | 4 |
| P.E.E.P. | 2 | 2 | 0 | 2 |
| U.N.A.A.P.E. | 0 | 0 | 0 | 0 |
| ASSOC LOCALES NON AFFILIÉES | 0 | 0 | 0 | 0 |
| LISTES PARENTS NON CONSTITUÉES EN ASSOC | 0 | 0 | 0 | 0 |
| LISTES D'UNION | 0 | 0 | 0 | 0 |
| TOTAL TOUTES LISTES | 14 | 6 | 0 | 6 |

[Retour](#) [Télécharger le PV rempli](#) [Transmettre le PV signé](#) [Export XLS](#)

- Après transmission de la saisie ou la date limite de saisie : la saisie n'est plus possible.

2.1.3 Édition des procès verbaux

Le formulaire de saisie des résultats vous permet aussi d'éditer un procès-verbal vierge au format PDF (pour usage de brouillon). Après transmission des données, la page de consultation propose également le téléchargement du procès-verbal dûment rempli.

Il est ensuite imprimé puis signé par le président et les membres du bureau de vote, scanné en format PDF et transmis via l'application au niveau supérieur : direction des services départementaux pour validation.

En cas d'erreur le procès verbal est renvoyé par la direction des services départementaux, pour correction, via un bouton « Retour pour anomalie ».

Dans ce cas la saisie repasse à l'état « Enregistrée », et le PV signé, s'il avait été transmis, est renommé avec la mention « invalidé » et la date. Il reste disponible en consultation dans l'application.

2.1.4 Les différentes étapes du procès verbal

PV vierge

Élections Conseil d'Administration - Année 2014 - 2015 Parents d'élèves

Rappel

| | |
|-----------------------|--------------------------|
| Académie | Corse |
| Commune (Département) | PORTICCIO (Corse-du-Sud) |
| Établissement | E.M.PU (6200033S) |
| Type d'établissement | Ecole primaire |
| Catégorie | N/A |

Participation

| | |
|----------------------------------|-------|
| Nombre d'inscrits | |
| Nombre de votants | |
| Nombre de suffrages exprimés (S) | |
| Taux de participation | 0.00% |

Résultats

| | |
|---------------------------------|--|
| Nombre de sièges à pourvoir (N) | |
| Nombre de sièges pourvus | |
| Quotient | |

Répartition détaillée des sièges

| Listes | Nombre de suffrages | Sièges attribués - plus forte moyenne | Tirage au sort | Total |
|---|---------------------|---------------------------------------|----------------|----------|
| F.C.P.E. | 0 | 0 | 0 | 0 |
| P.E.E.P. | 0 | 0 | 0 | 0 |
| U.N.A.A.P.E. | 0 | 0 | 0 | 0 |
| ASSOC LOCALES NON AFFILIEES | 0 | 0 | 0 | 0 |
| LISTES PARENTS NON CONSTITUEES EN ASSOC | 0 | 0 | 0 | 0 |
| LISTES D'UNION | 0 | 0 | 0 | 0 |
| Total | 0 | 0 | 0 | 0 |

.....

Le président

Le bureau de vote

PV renseigné

**Élections Conseil d'École - Année 2014 - 2015
Parents d'élèves**

Rappel

| | |
|-----------------------|--------------------------|
| Académie | Corse |
| Commune (Département) | PORTICCIO (Corse-du-Sud) |
| Établissement | E.M.PU (6200033S) |
| Type d'établissement | Ecoles primaires |
| Catégorie | SANS OBJET |

Participation

| | |
|----------------------------------|--------|
| Nombre d'inscrits | 19 |
| Nombre de votants | 16 |
| Nombre de suffrages exprimés (S) | 14 |
| Taux de participation | 84.21% |

Résultats

| | |
|---------------------------------|------|
| Nombre de sièges à pourvoir (N) | 6 |
| Nombre de sièges pourvus | 6 |
| Quotient | 2,33 |

▣ Répartition détaillée des sièges

| Listes | Nombre de suffrages | Sièges attribués plus forte moyenne | Tirage au sort | Total |
|---|---------------------|-------------------------------------|----------------|-------|
| FCPE | 12 | 4 | 0 | 4 |
| P.E.E.P. | 2 | 2 | 0 | 2 |
| U.N.A.A.P.E. | 0 | 0 | 0 | 0 |
| ASSOC LOCALES NON AFFILIEES | 0 | 0 | 0 | 0 |
| LISTES PARENTS NON CONSTITUEES EN ASSOC | 0 | 0 | 0 | 0 |
| LISTES D'UNION | 0 | 0 | 0 | 0 |
| Total | 14 | 6 | 0 | 6 |

Le président

Le bureau de vote

Exportation du PV

The screenshot shows the ECECA (Élections Conseil d'École et Conseil d'Administration) interface. On the left is a navigation menu with links for 'Éduscol', 'Contact', 'Parents d'élèves', and 'Déconnexion'. The main content area has a breadcrumb trail: 'Tableau de bord > Élections Parents > Import du PV signé'. Below this, it specifies 'Import du PV signé pour l'établissement E.M.PU (6200033S)'. A 'Rappel' section contains a table with the following data:

| | |
|-----------------------|--|
| Campagne | 2014 - 2015 |
| Type d'établissement | <input type="checkbox"/> Coles primaires |
| Catégorie | SANS OBJET |
| Commune (Département) | PORTICCIO (Corse-du-Sud) |

Below the table is a section for 'Import du fichier (format PDF uniquement)'. It features a text input field for the file name, a 'Parcourir...' button, and a 'Valider' button. A 'Retour' link is located at the bottom left of the form area. The footer of the page reads 'Ministère de l'éducation nationale'.

2.1.5 Consultation des résultats des élections

Vous avez un accès en consultation sur les données de votre école. Tant que la campagne n'est pas terminée, le formulaire de filtrage permet de faire afficher les résultats calculés à partir des données saisies, transmises et/ou validées. Par défaut l'écran n'affiche que les données validées.

Après transmission des données, la page de consultation propose également le téléchargement du **procès-verbal dûment rempli**.

Ce document est ensuite imprimé puis signé par le président et les membres du bureau de vote, puis scanné en format PDF pour permettre son envoi via l'application au niveau supérieur : la direction des services départementaux ou le rectorat.

2.1.6 Statistiques générales

Les statistiques générales vous permettent de comparer les données avec celles de l'année précédente.

Elles sont sous forme d'un tableau qui présente :

-les informations concernant la participation (inscrits, votants, suffrages exprimés) et la variation par rapport à l'année précédente.

-les résultats de chaque organisation syndicale ou fédérations de parents d'élèves, les pourcentages et la variation par rapport à l'année précédente.

Exemple : taux de participation

Parents d'élèves - Statistiques de participation par département

Un astérisque * marque un champ obligatoire

* Campagne: 2014 - 2015

* Niveau de détail: par académie par département

Type d'établissement: Tous

Rechercher

Statistiques de participation par département

| Département | Inscrits | Votants | Exprimés | % | Rappel N-1 | Variation | Sièges à pourvoir | Sièges pourvus | % | Rappel N-1 | Variation | Nb établissements exprimés / total |
|-------------|----------|---------|----------|---------|------------|-----------|-------------------|----------------|---------|------------|-----------|------------------------------------|
| Ain | 73104 | 22751 | 21421 | 31,12 % | 30,42 % | 0,70 | 414 | 405 | 97,83 % | 98,31 % | -0,48 | 68 / 68 |
| Aisne | 67490 | 15866 | 14677 | 23,51 % | 23,44 % | 0,07 | 473 | 449 | 94,93 % | 94,29 % | 0,64 | 80 / 84 |
| ... | ... | ... | ... | ... | ... | ... | ... | ... | ... | ... | ... | ... |

2.1.7 Édition

Cette fonctionnalité vous permet de télécharger des tableaux de statistiques et de résultats au format XLS.

Parents d'élèves - Statistiques nationales

Vous avez la possibilité de consulter l'ensemble des statistiques pour toutes les campagnes. Il est possible de consulter les statistiques sur toute la France, par académie et par département. Il est également possible de consulter les statistiques pour un établissement en particulier.

* Campagne: 2013 - 2014

Académie: Toulouse

Département: Tous

Type d'établissement: **ÉCOLES**

Rechercher par établissement:

Rechercher

Participation

| | Résultats bruts | Rappel 2012 - 2013 | Variation | diff. Écart | Rappel 2012 - 2013 | Variation |
|--------------------------------|-----------------|--------------------|-----------|-------------|--------------------|-----------|
| Nombre d'inscrits | 912892 | 919134 | -6242 | | 912892 | -6242 |
| Nombre de votants | 420046 | 420501 | -455 | | 420046 | -455 |
| Nombre de suffrages exprimés | 372190 | 372264 | -74 | | 372190 | -74 |
| Nombre de votes blancs ou nuls | 47665 | 50007 | -2342 | | 47665 | -2342 |
| Taux de participation | 46,03% | 46,67% | -0,64% | | 46,03% | -0,64% |

Résultats

| | Résultats bruts | Rappel 2012 - 2013 | Variation |
|-------------------------------|-----------------|--------------------|-----------|
| Nombre de sièges à pourvoir | 23943 | 24719 | -776 |
| Nombre de sièges pourvus | 23275 | 23469 | -194 |
| Pourcentage de sièges pourvus | 96,86% | 96,66% | 0,21% |

Répartition détaillée des sièges

| Organisation | no suffrages | % | Rappel 2012 - 2013 | Variation | no sièges | % | Rappel 2012 - 2013 | Variation |
|--|--------------|--------|--------------------|-----------|-----------|--------|--------------------|-----------|
| F.C.P.E. | 55203 | 14,84% | 16,88% | -2,05% | 35988 | 15,49% | 17,12% | -1,63% |
| P.F.E.P. | 99474 | 2,67% | 2,72% | -0,05% | 5740 | 2,47% | 2,43% | 0,04% |
| L.N.A.A.P.E. | 60951 | 1,64% | 1,67% | 0,17% | 3716 | 1,60% | 1,39% | 0,21% |
| ASSOC. LOCALES NON AFFILIÉES | 55421 | 14,89% | 14,95% | -0,06% | 34941 | 15,04% | 14,89% | 0,15% |
| LISTES PARENTS NON CONSTITUÉES EN ASSOC. | 216786 | 58,21% | 58,96% | -0,75% | 130369 | 56,96% | 58,60% | 1,65% |
| LISTES D'UNION | 28855 | 7,79% | 8,42% | -0,63% | 12021 | 5,06% | 5,70% | -0,64% |
| TOTAL TOUTES ORGANISATIONS | 372190 | | | | 23275 | | | |

[Retour](#) [Export XLS](#)